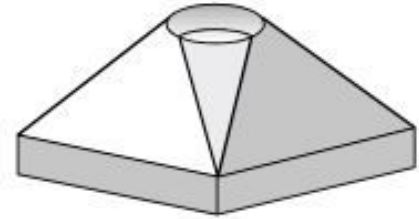
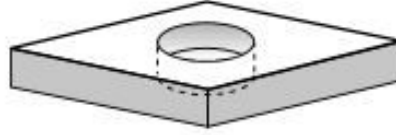
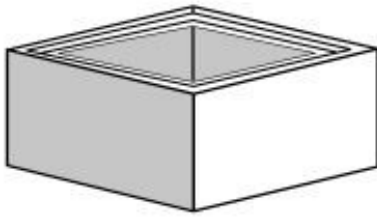




## 140 x 140 cm



Fertigteile mit Falzverbindung, eckige Teile sind nicht in der DIN enthalten.

Hydrantenschächte eckig, Wandung 10 cm. Bitte beachten: Wandung = 15 cm nur auf Anfrage!

Bodenteile mit Kellerabl. 15x15 cm (PP). Einbau anderer Kellerabläufe, sowie Bodenteile mit glattem Boden auf Anfrage.

Artikelbezeichnung	Artikel-Nr.	Bauhöhe in cm	Gewicht in kg	Wandung in cm
Bodenteil m. Kellerablauf	BQ140050K10	50	1550	10
Bodenteil m. Kellerablauf	BQ140100K10	100	2470	10

Artikelbezeichnung	Artikel-Nr.	Bauhöhe in cm	Gewicht in kg	Wandung in cm
Schachtteil	TQ140050000	50	750	10
Schachtteil	TQ140075000	75	1050	10
Schachtteil	TQ140100000	100	1400	10

Artikelbezeichnung	Artikel-Nr.	Bauhöhe in cm	Ø Öffnung in cm	Gewicht in kg	Wandung in cm
Konus	KQ140070Z00	70	70	890	10
Abdeckplatte	DQ140062M00	20	62,5	1100	10

\* Alle Preise zzgl. USt.  
Änderungen und Irrtümer vorbehalten.