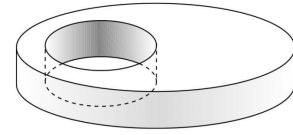
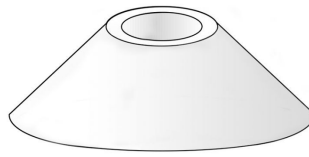
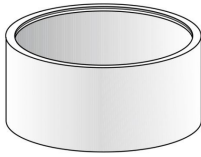




DN1200



Hydrantenschächte nach DIN 4034 Teil 2

Wandung 10 cm

Artikelbezeichnung	Artikel-Nr.	Ø in cm	Bauhöhe in cm	Gewicht in kg	Wandung in cm
Bodenteil m. Kellerablauf	BF120050K10	120	50	950	10

Artikelbezeichnung	Artikel-Nr.	Ø in cm	Bauhöhe in cm	Gewicht in kg	Wandung in cm
Schachtteil	RF120025000	120	25	245	10
Schachtteil	RF120050000	120	50	490	10

Artikelbezeichnung	Artikel-Nr.	Ø in cm	Bauhöhe in cm	Ø Öffnung in cm	Gewicht in kg	Wandung in cm
Konus zentrisch	KF120060Z00	120	60	62,5	560	10

Artikelbezeichnung	Artikel-Nr.	Ø in cm	Bauhöhe in cm	Ø Öffnung in cm	Gewicht in kg	Wandung in cm
Abdeckplatte	DF120062M00	120	20	62,5	600	10

* Alle Preise zzgl. USt.
Änderungen und Irrtümer vorbehalten.